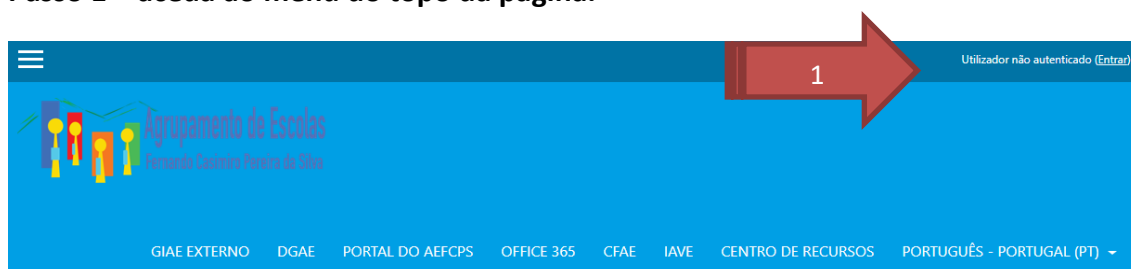


Registo na Plataforma Moodle do AEFCPS

2019/2020

Criação de conta

Passo 1 – aceda ao menu do topo da página.



Passo 2: Insira os dados se já tiver conta (A), recupere os dados caso tenha esquecido (B) ou crie nova conta (C)

A
 Lembrar nome de utilizador
ENTRAR

[Esqueceu-se do seu nome de utilizador ou da senha?](#) **B**

Tem que ativar o suporte para cookies no seu navegador ?

Algumas disciplinas podem aceitar visitantes

ENTRAR COMO VISITANTE

É a sua primeira visita aqui?

Para ter acesso completo a este site, primeiro precisa de criar uma nova conta de utilizador.

CRIAR NOVA CONTA

C

Passo 3 – No caso de recuperação de dados irá receber no seu email instruções sobre o modo de proceder.

No caso de criação de nova conta, preencha os dados solicitados. Atenção, os dados com bola vermelha (🔴) são de preenchimento obrigatório.

Agrupamento de Escolas Fernando Casimiro Pereira da Silva - Rio Maior

Nova conta

▼ Contrair tudo

▼ Escolha um nome de utilizador e senha

Nome de utilizador 🔴

Senha 🔴

▼ Insira alguma informação sobre si

Endereço de e-mail 🔴


E-mail (novamente) 🔴

Nome 🔴

Apelido 🔴

Cidade/Estado

País

Pergunta de segurança ? Não sou um robô  reCAPTCHA Privacidade - Termos

CRIAR A MINHA CONTA **CANCELAR**

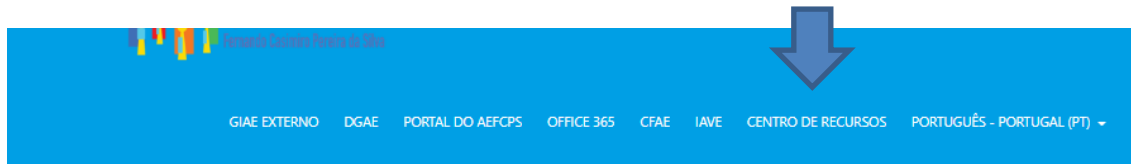
- No final receberá um email para confirmar a sua conta.
- Qualquer problema no acesso deverá ser reportado para o email aefcps@aefcps.pt com indicação do nome de utilizador.

Atenção: caso não tenha email, poderá utilizar as credenciais gerais de acesso para alunos ou para EE.


Para alunos –Nome de utilizador: alunoaefcps e Senha: alunoaefcps

Para EE - Nome de utilizador: eeaeefcps e Senha: eeaeefcps

Passo 4 – Após a confirmação do registo, aceda ao Centro de Recursos do(s) ano(s) pretendido(s).




Matemática 9.º ano




Professor: Paulo Almeida
Professor: Teresa Maximiano

Recursos para o 8º Ano



Professor: Vanda Paulo AEFPCS
Professor: Susana Almeida

Recursos para 7º Ano



Professor: Vanda Paulo AEFPCS

Passo 5 – Insira a chave de inscrição aefcps2020.

Está inscrito no Centro de Recursos Digitais do ano selecionado.

Pode descarregar materiais e participar nos fóruns de discussão colocando dúvidas, assim como participar no Chat (sala de conversa parecida com o Messenger do facebook).

Relembramos que as conversas são gravadas e, em caso de utilização indevida, o AEFPCS procederá em conformidade.